



Vertic Home



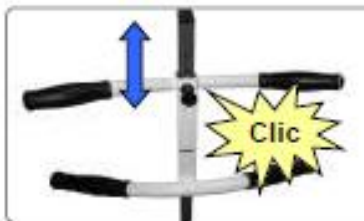
 135 Kg



MONTAJE:



Encaja el mástil en la base y poner la roseta para fijarlo.



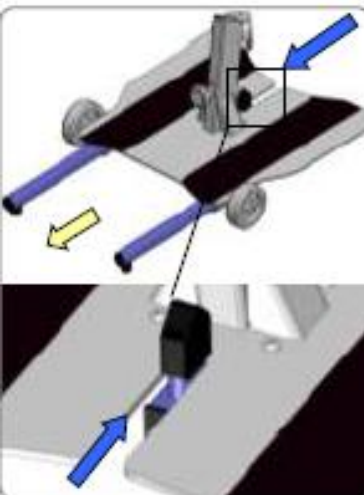
Puños regulables en altura tanto para el paciente como para el cuidador.



Apoya-piernas regulable en altura para ajustarlo al paciente.



Ruedas traseras con frenos



Para dar un mayor apoyo empujar de la pieza negra para que salgan las patas para dar más estabilidad. Esto es indispensable a la hora de usarlo con el paciente ya que si no corre peligro de vuelco.

USO DEL VERTIC HOME:



1.- Coloque el Vertic Home cerca del paciente de tal manera que apoye los pies en la plataforma.

2.- Establecer la altura de los puños tanto para el paciente como para el cuidador.

3.- Fijar el apoya-piernas.

4.- Empujar la pieza negra para sacar las patas para mayor estabilidad.

5.- Bloquee los frenos de las dos ruedas traseras.



6.- El paciente tiene que levantarse ayudándose de los puños y en caso de ser necesario la ayuda del cuidador.



7.- Una vez el paciente este en posición vertical, desbloquee los frenos para poder llevar al paciente al lugar deseado.



8.- Una vez en el lugar deseado, volver a frenar las ruedas y sujetar el Vertic Home para que el paciente se pueda sentar con seguridad.

DESCRIPCIÓN:

